

	Příruční zavazadlo	Odbavené zavazadlo
Notebooky, tablety, mobilní telefony, fotoaparáty, hudební přehrávače	✓	✓
Tekutiny a gely v balení do 100 ml* (viz poznámka dole)	✓	✓
Tekutiny pro léčebné účely, kojenecká strava v množství nezbytném pro dobu letu	✓	✓
Nože a nůžky s ostrím / čepelí kratší než 6 cm (nevztahuje se na nože s pojistkou)	✓	✓
Nářadí (vrtáky, kladiva, šroubováky, klíče apod.), lékařské nástroje	✗	✓
Střelné zbraně a jejich imitace (paintballové, airsoftové, startovací, plynové apod.), munice**	✗	✓
Hokejky, rybářské pruty, pádla, repelenty, golfové, lyžařské, turistické a podobné hole	✗	✓
Výbušniny a nástražné výbušné systémy, rozbušky, zábavná pyrotechnika	✗	✗
Kyseliny, žiraviny, hořlaviny, žhavicí zapalovače	✗	✗
Tlakové nádoby a plyny jakéhokoliv druhu (např. propan-butan, obranné spreje)	✗	✗
Toxické nebo infekční látky, radioaktivní látky, hořlavé pevné a tekuté látky	✗	✗
Lithiové baterie a zařízení, která obsahují lithiové baterie***	✓	✗

Zakázané předměty



Pracovníci provádějící bezpečnostní kontroly mají vždy právo určit jako zakázané i takové předměty, které zde sice nejsou uvedeny, zato vzbuzují důvodné podezření, že mohou být použity k ohrožení bezpečnosti civilního letectví.

* Všechny tyto tekutiny a gely musí být vloženy do průhledného a opakovatelně uzavíratelného sáčku o objemu max. 1 litr, který musí být před kontrolou umístěn mimo zavazadlo.

** V souladu s relevantními předpisy a přepravními podmínkami dopravce.

*** V případě pochybností o možnostech přepravy kontaktujte leteckou společnost.

✓ Není obecně doporučováno, protože se tyto předměty berou jako cenné a křehké zboží a v případě poškození letecká společnost nenese odpovědnost.

1

S přepravními podmínkami se seznamte ještě před cestou na letiště, v případě pochybností se obraťte na leteckou společnost, s níž cestujete nebo na letištní informace.

2

Na letiště přijďte s dostatečným časovým předstihem pro klidný průběh odbavení zavadel i následné bezpečnostní kontroly.

3

U stanoviště bezpečnostní kontroly v klidu vyčkejte, až na vás přijde řada. Respektujte koridory a vždy respektujte pokyny a příkazy bezpečnostních pracovníků. Přispějete tím k plynulému průběhu bezpečnostní kontroly.

4

Vyjměte ze zavazadla plastový sáček obsahující tekutiny a gely.

5

Ze zavazadla vyjměte rozměrnější elektroniku (notebook apod.) a odložte ji do plastové misky.

6

Položte zavazadlo na pás rentgenového zařízení.

7

Do plastové misky si odložte všechny kovové předměty, mobilní telefon, klíče, cigarety, drobné mince či peněženku.

8

Do plastové misky odložte i svůj svrchní oděv (kabát, bundu).

9

Vyčkejte instrukcí bezpečnostního pracovníka a po jeho pokynu projděte detekčním rámem. Přijměte klidně případné vyzvání k dodatečné kontrole – není namířena proti vám osobně.

10

Vaše zavazadlo a odložené věci budou prodrobeny rentgenové kontrole. Vyzve-li vás bezpečnostní pracovník k otevření zavazadla, nebo k předložení některého z kontrolovaných předmětů k prohlídce, prosím, poslechněte jeho výzvu. Po ukončení bezpečnostní kontroly si nepamenejte vzít zpět své zavazadlo a všechny odložené předměty.



Bezpečnostní pravidla Letiště Praha

www.prg.aero

Letiště Praha, a. s.
K Letišti 1019/6 · 161 00 Praha 6
T +420 220 111 888
E informace@prg.aero
www.prg.aero

V rámci zvyšování bezpečnostních opatření provádějí pracovníci bezpečnostní kontroly Letiště Praha detekční kontroly uvnitř vybraných zapsaných zavazadel. Během tohoto procesu jsou některá zavazadla otevřena a fyzicky zkontrolována. Postup má předejít naložení výbušných látek do nákladního prostoru letadla. Letiště Praha tak činí v souladu s platnou legislativou EU.

Abyste předešli možnému poškození zavazadla při detekční kontrole, používejte, prosím, kufrы s TSA zámky (jsou označeny červeným diamantem) nebo visací zámky či balicí fólie.

TSA zámek



Při některých formách zabezpečení (integrovaný zámek bez tzv. TSA s červeným diamantem) může během otevření zavazadla dojít k jeho poškození a nemožnosti toto zava-

zadlo znovu uzavřít a uzamknout. V takovém případě bude zavazadlo kromě ochranné fólie vybaveno také stahovacími popruhy s logem Letiště Praha.

Zkontrolované zavazadlo po zabalení



V případě poškození zavazadla prosíme cestující, aby se obrátili na přepážku reklamaci zavazadel v cílové destinaci, kde pracovník reklamaci zavazadel s vámi sepiše reklamační protokol. Protokol obsahuje referenční číslo a kontakt pro další komunikaci s leteckou společností. V případě dodatečné reklamace (např. zjistíte-li poškození zavazadla mimo prostory letiště), je nutné nejpozději do 7 dnů od uskutečnění letu kontaktovat vaši leteckou společnost a vyřídít přímou reklamační žádost (v souladu s nařízením Evropské rady č. 2027/97).

Detekční kontrola uvnitř zavazadel

Fyzická kontrola probíhá za velmi přísných bezpečnostních podmínek. Celý postup je dokumentován a elektronicky monitorován.

Pro více informací o kontrole zapsaných zavazadel navštivte stránku www.prg.aero/kontrola nebo volejte +420 220 111 888.



Omezení množství přepravovaných tekutin v kabinových zavazadlech platí pro všechny cestující odlétající ze země EU nebo transferující přes země EU. Omezení se netýká tekutin nakoupených na letišti za pasovou nebo bezpečnostní kontrolou.

! Omezený objem

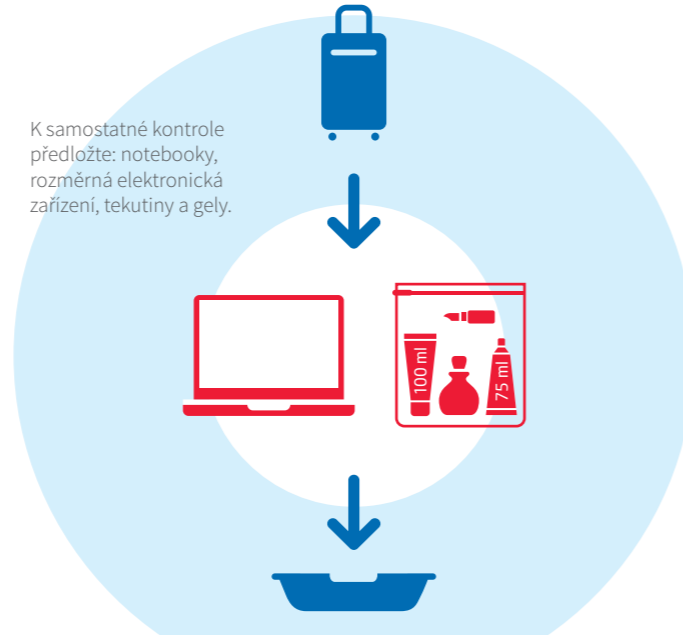
Tekutiny, které můžete mít v kabinovém zavazadle s omezením objemu jednotlivého balení: Kapaliny a gely pro běžné užití (kosmetika, potraviny apod.) v baleních o objemu **do 100 ml**.



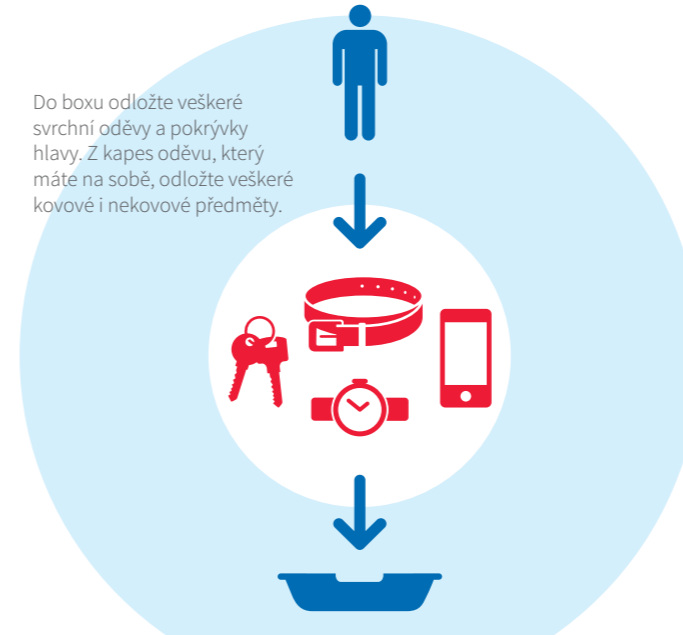
Uvedené tekutiny a gely mohou být přepravovány pouze:

- v jednotlivých baleních o maximálním objemu 100 ml umístěných v jediném průhledném, opakovaně uzavíratelném plastovém sáčku o maximálním objemu 1 litr,
- po předložení k samostatné kontrole mimo kabinové zavazadlo.

K samostatné kontrole předložte: notebooky, rozměrná elektronická zařízení, tekutiny a gely.



Do boxu odložte veškeré svrchní oděvy a pokrývky hlavy. Z kapes oděvu, který máte na sobě, odložte veškeré kovové i nekovové předměty.



Bezpečnostní pravidla EU v oblasti tekutin a gelů

! Bez omezení

Tekutiny, které můžete mít v kabinovém zavazadle bez omezení objemu jednotlivého balení:

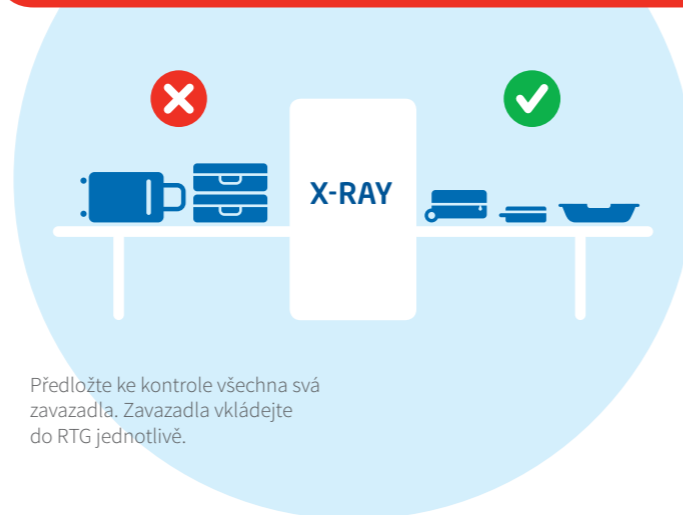
- dětské, kojenecké jídlo na dobu cesty,
- léky a dietní jídlo na dobu cesty,
- neporušená bezpečnostní balení z letištních obchodů (tzv. STEB).

U léků a dietního jídla je doporučeno mít lékařský předpis nebo potvrzení.

Pokud neumístíte předměty obsahující tekutiny a gely uvedeným způsobem, nebude jejich přeprava povolena.

Výše uvedené tekutiny a gely budou připuštěny k přepravě v kabinovém zavazadle pouze tehdy, projdou-li na letišti při odletu stanovenou detekční kontrolou.

4 pokyny pro průchod bezpečnostní kontrolou



Předložte ke kontrole všechna svá zavazadla. Zavazadla vkládejte do RTG jednotlivě.



Při průchodu stanovištěm vyčkejte pokynů bezpečnostních pracovníků.

Váš telefon, laptop a další elektronická zařízení obsahují lithiové baterie.



Lithiové baterie a e-cigarety jsou nebezpečné předměty.



Pokud je lithiová baterie poškozená nebo vyzkratuje, může se vznítit.



Nedávejte, prosím, výše uvedené věci do odbavovaných zavazadel.



Ukládejte je do příručních zavazadel.



Uvedené informace o bezpečnostních předpisech jsou jen stručným shrnutím základních pravidel. Podrobné informace získáte na přepážce Informací u pracovníků bezpečnostních složek Letiště Václava Havla Praha a na www.prg.aero.