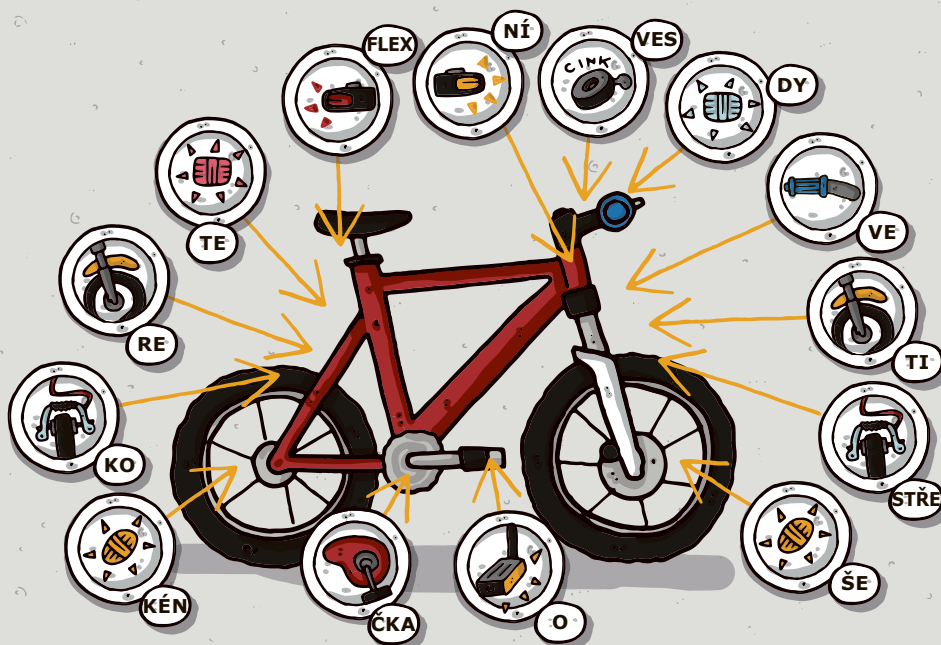


MLADŠÍM DĚTEM

CHCETE SI s mámou a tátou udělat výlet na kole? Než nasednete, zkontrolujte, že vaše bicykly mají veškeré povinné vybavení. Bez něj se na cestu nevydávejte. Přilba je sice povinná jen pro děti, ale lepší bude, když si ji nasadí i rodiče.



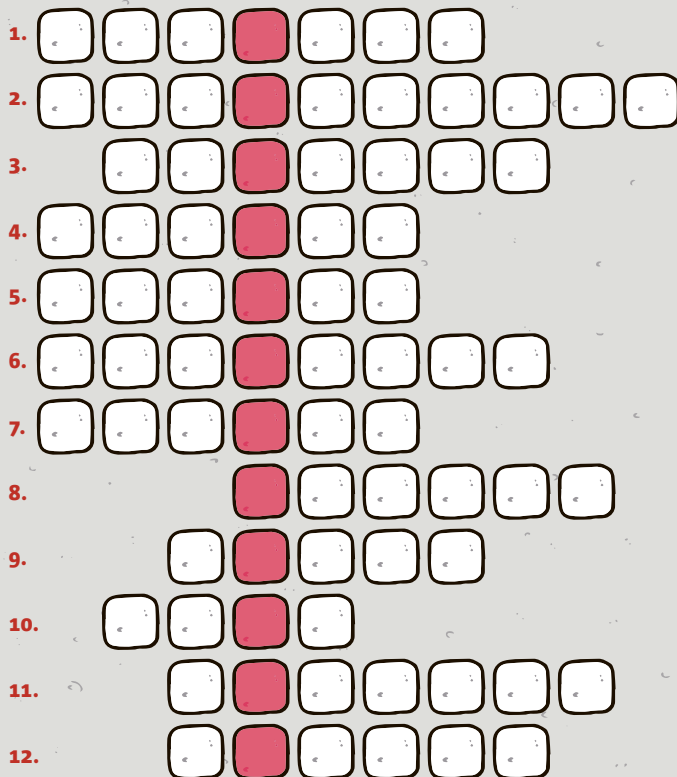
AUTO ŠKOLA PRO DĚTI 3. DÍL

Jak být správný cyklista

ŘEŠENÍ
Mladší děti: Povinné jsou oranžové odrazky na pedálech, oranžové ve vřepletu kol, přední bílá a zadní červená odrazka, brzdy a záslepký na řídítkách. Světlo (vpředu bílé, vzadu červené) je nutné za snížené viditelnosti. Ostatní vybavení je doporučeno: kryt řetězu, zvonek a blatníky. A tachometr či cyklistická láhev jsou už opravdu jen vaše volba.

Starší děti: Odrazka, křižovatka, vozovka, vpravo, značka, oranžová, zelená, přilba, brzda, pěst, semafor, stezka.

STARŠÍM DĚTEM

**OD DESETI LET**

můžete jet na kole samostatně nejen na cyklostezce, dopravním hřišti či v pěší zóně, ale i po silnici. Je to velká zodpovědnost. Kromě povinné výbavy je třeba myslet i na další věci – viš například, že svítivě zelené tričko je lepší než šedivé? A že reflexních pásek není nikdy dost? A že přilbu musíš mít nejen na kole, ale i na koloběžce?

ÚKOL:

Vybarvěte kolečka povinného vybavení zeleně, doporučeného oranžově a nepovinného modře. Seřadte za sebou slabiky, které jsou napsané u zelených koleček a dozvíte se konec vtipu.

„Mami, a platí dopravní předpisy i pro žirafy?“ zajímá se za jízdy synek.

„Ale žirafy za volant nesmí,“ poučuje ho maminka.

„Opravdu?“ podívá se kluk. „A proč je tedy (viz tajenka).“

Honza poznává dopravní značky. Vybarvi je správně.

Obrázek ofoť a pošli na e-mail: autodnes@mfdnes.cz, nebo vystřihni a odešli na adresu: Karla Engliš 11, Praha 5, 150 00. Obojí do 2. června 2020. Připiš své jméno a adresu; pěti z vás, kteří vybarví obrázek vtipně a značky správně, pošleme malou odměnu.

OMALOVÁNKA


**AHOJ, JÁ JSEM HONZA.
RÁD JEZDÍM NA KOLE.**

ÚKOL:

Doplň do křížovky správné výrazy a dozvíš se konec vtipu:

1. povinné vybavení kola: bílá, červená, oranžová a žlutá
2. místo, kde se setkávají silnice
3. silnice
4. podél nástupního ostrůvku se na kole jezdí vlevo, nebo vpravo?
5. informace o tom, jak se chovat na silnici, dává dopravní...
6. na semaforu pro auta je, na semaforu pro chodce není
7. když svítí, můžeš jet/jít
8. má ji mít cyklista, jezdec na koloběžce, bruslař i lyžař na sjezdovce
9. kolo má přední a zadní...
10. chodec
11. na křižovatce řídí dopravu...
12. komunikace vyhrazená pro chodce a cyklisty

Vnuček veze babičku na skútru. Před křižovatkou ukazuje rukou, že bude odbočovat. Babička mu rozčileně říká: „Prosím tě, drž říditka oběma rukama! Já ti řeknu (viz tajenka).“



**TÝM
SILNIČNÍ
BEZPEČNOSTI**

**MARKÉTIKA
DOPRAVNÍ
VÝCHOVA** **MDV**